

# PROGRAMA PRESUPUESTARIO

## MUNICIPIO INDÍGENA DE HUEYAPAN, MORELOS



**TESORERÍA**

CONCEJO MUNICIPAL INDÍGENA DE HUEYAPAN  
2023-2027


  
C.P. FERNANDO PAZ GONZÁLEZ  
TESORERO DEL MUNICIPIO INDÍGENA  
DE HUEYAPAN, MORELOS.

### EJERCICIO 2025



**CONCEJAL VOCERA**

CONCEJO MUNICIPAL INDÍGENA DE HUEYAPAN  
2023-2027

  
C. ARACELI TAPIA HERNÁNDEZ  
CONCEJAL VOCERA  
DEL MUNICIPIO INDÍGENA DE HUEYAPAN, MORELOS.

EI PRESENTE PROGRAMA PRESUPUESTARIO, SE FORMULÓ CON FUNDAMENTO EN LOS ARTICULOS 134 DE LA CONSTITUCIÓN POLÍTICA DE LOS ESTADOS UNIDOS MEXICANOS, 54 y 61 FRACCIÓN II INCISOS a), b), c) DE LA LEY GENERAL DE CONTABILIDAD GUBERNAMENTAL, 7, 26, 33 y 37 DE LA LEY ESTATAL DE PLANEACIÓN DEL ESTADO DE MORELOS, 3, 5, 6, 7, 23, 25, 44, 45 y 46 DE LA LEY DE PRESUPUESTO, CONTABILIDAD Y GASTO PÚBLICO DEL ESTADO DE MORELOS, 49, 54, 55 y 57 DE LA LEY ORGÁNICA MUNICIPAL DEL ESTADO DE MORELOS.

---

## Contenido

- I. Resumen de Recursos Financieros
  - II. Resumen de Recursos por Proyecto y Programa Presupuestario (PPs)
  - III. Diagnóstico
  - IV. Programas Presupuestarios y Matrices de Indicadores de Resultados
  - V. Avance en los indicadores de los programas presupuestarios
-



**II. RESUMEN DE RECURSOS POR PROYECTO Y PROGRAMA PRESUPUESTARIO (PPs)**

**Resumen de recursos por proyecto y programa presupuestario (PPs)**

UNIDAD RESPONSABLE	PROYECTO	PROGRAMA PRESUPUESTARIO	GASTO CORRIENTE						GASTO DE INVERSION					PENSIONES Y JUBILACIONES	TOTAL		
			MUNICIPAL	ESTATAL	PARTICIPACIONES RAMO 28	FEDERAL			MUNICIPAL	ESTATAL	PARTICIPACIONES RAMO 28	FEDERAL		FEDERAL			
						INGRESOS PROPIOS	FAEFOM	PROGRAMA DE FORTALECIMIENTO A LA TRANSVERSALIDAD DE LA EQUIDAD DE GÉNERO				Ramo 33			PARTICIPACIONES RAMO 28	Ramo 33	
			FONDO III FAISM -DF	FONDO IV FORTAMUN-DF	INGRESOS PROPIOS				FAEFOM	FONDO III FAISM -DF	FONDO IV FORTAMUN-DF	PARTICIPACIONES RAMO 28	POR URG	TOTAL PROYECTO		TOTAL PROGRAMA	
13 SEGURIDAD PÚBLICA, CONCEJAL 2 Y CONCEJAL 4	MUNICIPIO SEGURO	MH-01 FORTALECIMIENTO DE LA SEGURIDAD PUBLICA MUNICIPAL	8,134.72				5,998,241.00						1,500,000.00		7,506,375.72	7,506,375.72	<b>7,506,375.72</b>
5 CONCEJAL 3	MUNICIPIO CON DESARROLLO ECONOMICO PARA EL BIENESTAR	MH-02 FORTALECIMIENTO DE LA PRODUCTIVIDAD AGRICOLA Y ECONOMICA		5,161,914.10											5,161,914.10	7,374,163.00	<b>7,374,163.00</b>
6 CONCEJAL 4								2,212,248.90							2,212,248.90		
3 CONCEJAL 1	BIENESTAR PARA EL PUEBLO	MH-03 MEJORAMIENTO PARA EL BIENESTAR SOCIAL			7,920,146.00										7,920,146.00		
5 CONCEJAL 3					2,965,819.99										2,965,819.99		
6 CONCEJAL 4					615,756.96						12,091,928.00				12,707,684.96	25,786,128.32	<b>25,786,128.32</b>
7 CONCEJAL 5					1,409,805.82										1,409,805.82		
9 CONCEJAL 7					782,671.55										782,671.55		
6 CONCEJAL 4	MUNICIPIO CON DESARROLLO E INFRAESTRUCTURA	MH-04 OBRAS PÚBLICAS										19,803,473.00		19,803,473.00	19,803,473.00	<b>19,803,473.00</b>	
1 CONCEJAL MAYOR	MUNICIPIO AL SERVICIO DEL PUEBLO	MH-05 MEJORAMIENTO DE LOS SERVICIOS PUBLICOS			1,679,523.00									1,679,523.00			
2 CONCEJO MUNICIPAL				3,552,675.28		19,514,896.76									23,067,572.04		
4 CONCEJAL 2					494,741.25										494,741.25		
8 CONCEJAL 6						834,027.94									834,027.94	33,966,546.96	<b>33,966,546.96</b>
10 CONCEJAL 8						5,143,933.58									5,143,933.58		
11 CONCEJAL 9						615,467.98									615,467.98		
12 CONCEJAL 10						2,131,281.17									2,131,281.17		
<b>TOTAL</b>			<b>3,560,810.00</b>	<b>5,161,914.10</b>	<b>44,108,072.00</b>		<b>5,998,241.00</b>			<b>2,212,248.90</b>	<b>12,091,928.00</b>	<b>19,803,473.00</b>	<b>1,500,000.00</b>		<b>94,436,687.00</b>	<b>94,436,687.00</b>	<b>94,436,687.00</b>
<b>Observaciones</b>																	

### III. DIAGNÓSTICO

#### Antecedente

El Municipio de Hueyapan Morelos, fue creado como Municipio Indígena el día 19 de diciembre del año 2017 por el Decreto publicado en el Periódico Oficial Tierra y Libertad número 5561, segregándose del Municipio de Tetela del Volcán, en el decreto se estipuló que el Municipio iniciaría su funcionamiento formal el 1 de enero de 2019, pero fue hasta julio del año 2020 que Hueyapan recibió su clave geoestadística. Se encuentra ubicado al nororiente del estado de Morelos, dentro de la subprovincia de lagos y volcanes de Anáhuac. Cuenta con abundante vegetación y un impresionante río denominado Amatzinac, el cual tiene su origen en los deshielos del Volcán Popocatepetl y corre de norte a sur, cuenta con un clima la mayor parte del tiempo templado subhúmedo. Su principal actividad económica es la agricultura basada principalmente en el cultivo de aguacate, durazno, ciruela, granada, pera, zarzamora y tejocote por mencionar algunas. Además es poseedor de una cultura popular heredada y transmitida de generación en generación como lo son las tejedoras de gabanes, rebozos, mañanitas, bolsas, etc. elaboradas con telar de cintura y fabricadas con su propia materia prima como lo es el hilo de lana teñido de forma cien por ciento natural y algunas conservas y vinos artesanales de zarzamora, tejocote, durazno y membrillo. Hueyapan es un pueblo indígena que cuenta con gente amable y hospitalaria de la cual el 35.08% habla su lengua indígena (náhuatl), además de ofrecer cultura, historia y tradición, así como usos y costumbres ancestrales.

#### Análisis

##### General

1. Extensión territorial de 19.2 km<sup>2</sup>, mismos que representan el 0.4% de la extensión territorial del Estado.
2. Colinda al norte y al este con el Estado de Puebla, al sur con el Mpio. De Zacualpan de Amilpas y al oeste con el Mpio. De Tetela del Volcán, Morelos.
3. Posee de acuerdo al censo de población y vivienda del 2020 una población de 7,855 habitantes.
4. El 56 % de la población es joven y el 63.1 % es económicamente activa.
5. Todo sistema de cargos populares se rige mediante usos y costumbres.

##### Organización

Se encuentra integrado de la siguiente manera:

Barrios: San Bartolo, San Jacinto, San Miguel, San Andrés y San Felipe.

Rancherías: Tlacomulco, Huitzitziguiak, Olivar, Tenería y Los Tejocotes

##### Se constituye actualmente:

Asamblea General, Concejo Mayor, Concejo Municipal, Comandantes de Guardia Civil, Jefes de Manzana, Comisariado de Bienes Comunales, Comisariado de Bienes Ejidales, Grupos organizados y Comités.

## Principal Problemática

Permitir identificar a partir del problema definido, su origen, comportamiento y consecuencias, con el objeto de establecer las diversas causas que lo originaron y los efectos que genera. El árbol del problema se utiliza para conocer la naturaleza y el entorno del problema, lo que permitirá resolverlo, es decir, establecer las acciones para solventar cada una de las causas que lo originan.

Para realizarlo hay que tomar en cuenta que: 1. Se debe retomar el problema previamente definido, el cual será el tronco del árbol. 2. Mediante una lluvia de ideas y en un ambiente participativo y consensuado, los involucrados definirán las causas del problema (raíces del árbol), partiendo de la pregunta ¿Por qué está ocurriendo el problema? Las causas deben relacionarse entre sí, estableciendo causas directas e indirectas y se deben expresar en sentido negativo. 3. Posteriormente, mediante lluvia de ideas y en un ambiente participativo y consensuado, los involucrados definirán los efectos del problema (copa del árbol), partiendo de la pregunta ¿Qué pasaría si persiste el problema? Los efectos deben relacionarse entre sí, estableciendo efectos directos e indirectos y se deben expresar en sentido negativo. 4. Se deberá elaborar el esquema que integre las relaciones de causa a efecto (Árbol del problema). 5. Por último, deberán revisar el esquema completo y verificar su validez e integridad.

### **Seguridad Pública**

#### **MH-01 Fortalecimiento de la Seguridad Pública Municipal**

1. Falta de equipamiento al personal y a las instalaciones de seguridad pública
2. Insuficientes elementos de la policía preventiva municipal.
3. Falta de personal de seguridad pública capacitado.
4. Falta de reglamento de Seguridad Pública municipal.
5. Incremento de la inseguridad de manera paulatina.
6. Falta de equipamiento y tecnología.
7. Falta de tránsito municipal.

### **Desarrollo Económico**

#### **MH-02 Fortalecimiento de la Productividad Agrícola y económica**

1. Desconocimiento de programas para apoyo a productores.
2. Falta de aprovechamiento de los campos para cultivo
3. Incremento de plagas y enfermedades en el campo.
4. Cambios climáticos en la región
5. Falta de aprovechamiento de los recursos naturales.
6. Falta de difusión para nuestros artesanos del municipio.

## **Bienestar para el Pueblo**

### **MH-03 Mejoramiento para el Bienestar Social**

1. Desconocimiento de los servicios que brinda el Municipio
2. Falta de información sobre la prevención de violencia familiar
3. Necesidad de atención a personas con discapacidad física y psicológica
4. Falta de Prevención y conservación de la cultura.
5. Falta de difusión y promoción cultural, tradicional y artesanal
6. Falta de apoyo y promoción a los productores artesanales

## **Desarrollo e Infraestructura**

### **MH-04 Obras Públicas**

1. Falta de infraestructura social básica.
2. Infraestructura existente en malas condiciones.
3. No existe una imagen urbana definida del Municipio.
4. Áreas naturales desprotegidas
5. Falta de urbanización e infraestructura

## **Servicios Públicos**

### **MH-05 Mejoramiento de los Servicios Públicos**

1. Servicios públicos insuficientes
2. Poca recaudación por parte de la ciudadanía
3. Desconocimiento de los servicios que presta el Ayuntamiento.
4. Falta de equipamiento para la prestación de servicios
5. Desinterés de la población por la prestación de servicios

## Resumen General

### Fortalezas

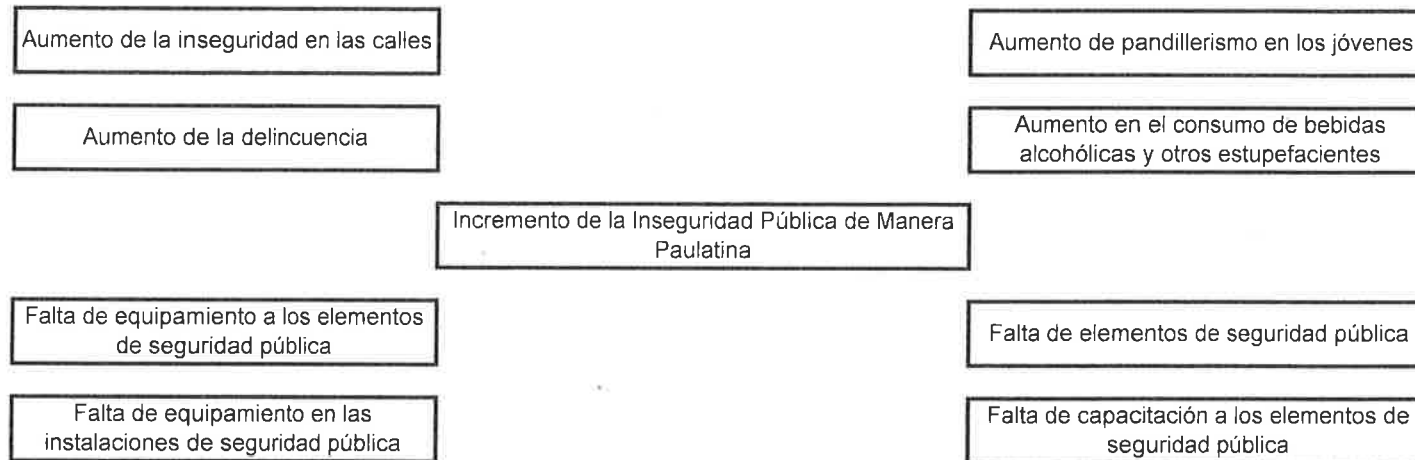
1. Se cuenta con grupos organizados (comandantes de guardia civil, jefes de manzana, tigres y comités) para la seguridad y vigilancia del Municipio.
2. La población cuenta con la facilidad de detectar cualquier anomalía e informar a los grupos organizados.
3. Un 60% de la población se dedica a la producción agrícola y pecuaria.
4. El Municipio cuenta con excelente clima, flora y fauna para un mejor desarrollo rural sustentable
5. La población participa en la priorización de obras.
6. Se trabaja en conjunto con la población para la realización de obras.
7. Se brindan servicios públicos básicos.
8. La población de acuerdo a usos y costumbres participa con el Municipio en varios servicios públicos.

### Debilidades

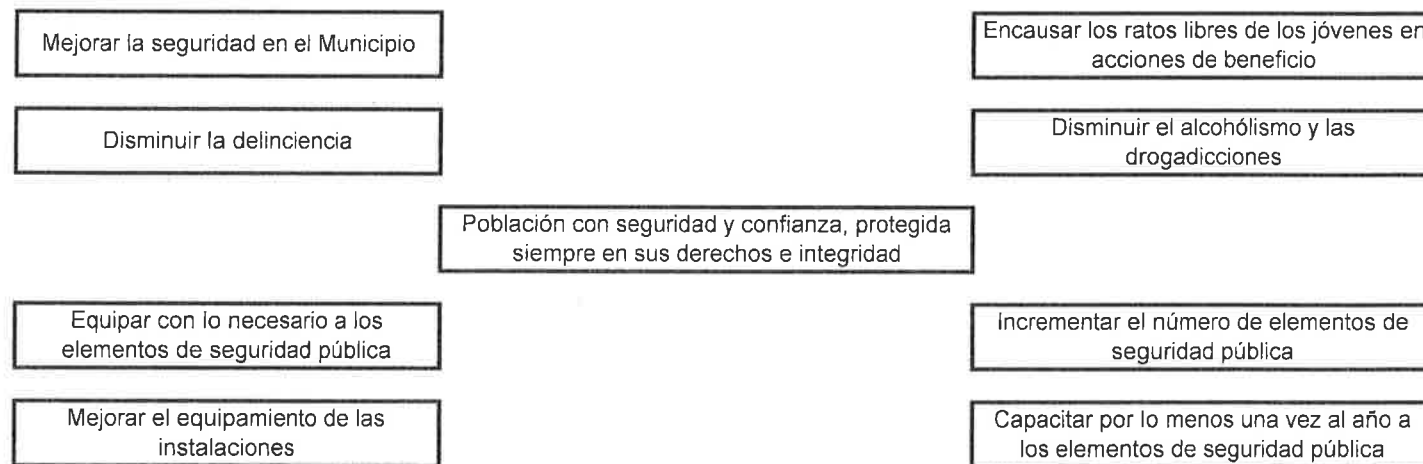
1. Falta de equipamiento a los grupos organizados.
2. Falta de elementos certificados para la seguridad pública
3. Zona de riesgo por la cercanía del Volcán Popocatepetl.
4. Cambios climáticos que afectan la fruticultura.
5. Aumento y descontrol en la deforestación del Municipio.
6. No se cuenta con un ordenamiento ecológico y territorial.
7. Falta de infraestructura.
8. Desconocimiento de la ciudadanía sobre los servicios del Ayuntamiento.

## MH-01 FORTALECIMIENTO DE LA SEGURIDAD PÚBLICA MUNICIPAL

### Árbol de Problemas



### Árbol de Objetivos

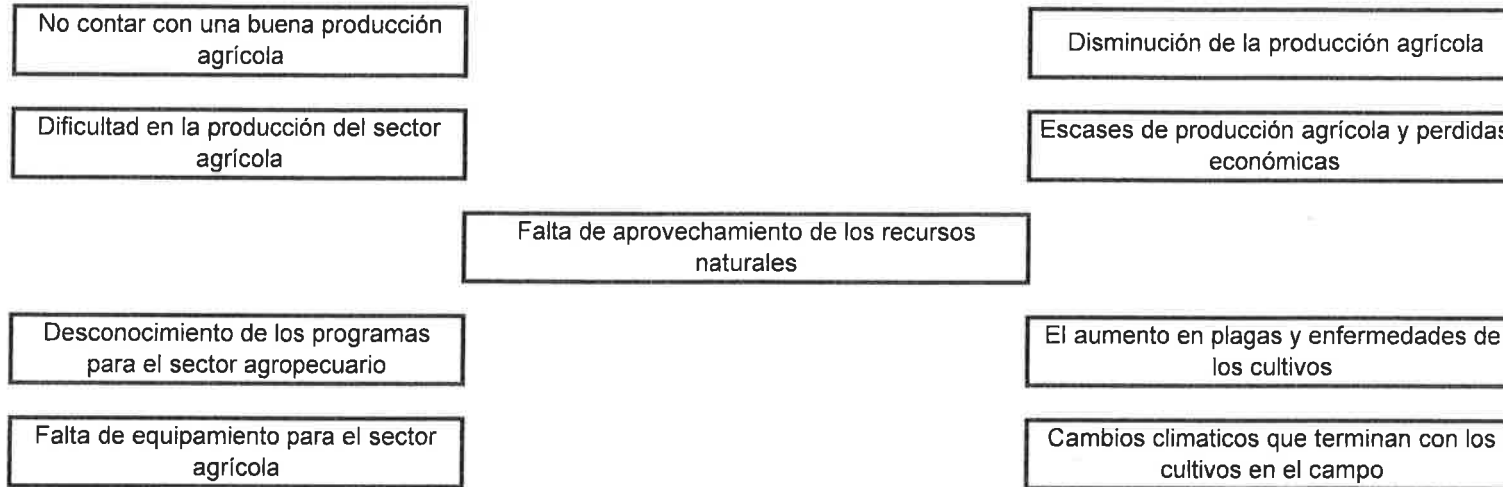


### MH-01 FORTALECIMIENTO DE LA SEGURIDAD PÚBLICA MUNICIPAL

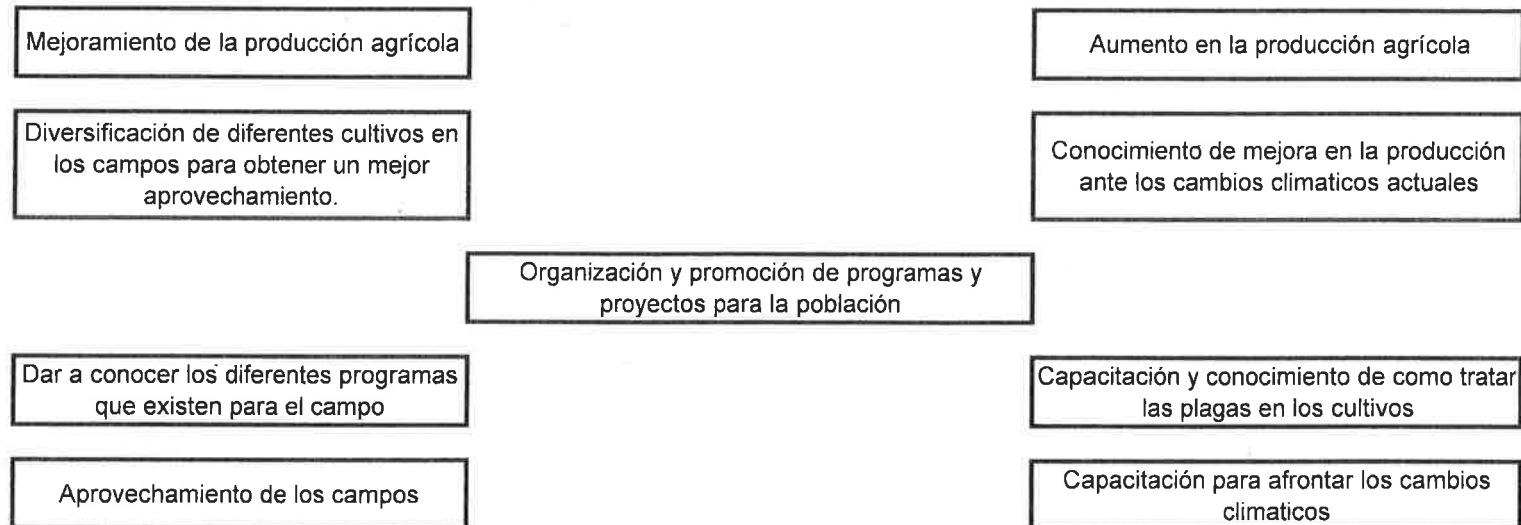
Nivel	Resumen Narrativo (Objetivos)	Indicadores	Medios de Verificación	Supuestos
<b>Fin</b>	Garantizar la paz, el orden público y prevenir la delincuencia para la población			
<b>Propósito</b>	Proteger los derechos e integridad de la población			
<b>Componente 1</b>	Equipamiento para Personal Operativo	Equipos que se requieren	Inspección y solicitud del área para determinar que se requiere	Mejoramiento de la seguridad pública
<b>Actividad 1.1</b>	Realizar un análisis del equipamiento que requiera el personal operativo, para brindar un mejor servicio	Número de equipos requeridos para los elementos de seguridad pública	Inspección física para determinar que equipo se requiere	Elementos mejor equipados
<b>Actividad 1.2</b>	Adquisición de uniformes para los elementos de seguridad pública	Dos uniformes con accesorios integrados por año	Inspección física	Elementos mejor equipados
<b>Actividad 1.3</b>	Adquisición de una patrulla para seguridad pública	Una patrulla para fortalecimiento de la seguridad pública	Inspección física	Elementos mejor equipados
<b>Componente 2</b>	Equipamiento Instalaciones	Equipos que se requieren	Inspección y solicitud del área para determinar que se requiere	Mejoramiento de las instalaciones
<b>Actividad 2.1</b>	Adquisición de equipo para las instalaciones (módulo de seguridad)	Número de equipos requeridos para el área administrativa de seguridad pública	Inspección física para determinar que equipo se requiere	Elementos mejor equipados
<b>Actividad 2.2</b>	Equipo de computo	3 computadoras (laptos o de escritorio)	Inspección física	Instalaciones equipadas
<b>Actividad 2.3</b>	Equipo de comunicación	8 radios y 6 camaras de video para segirdad de la ciudadanía	Inspección física	Instalaciones equipadas
<b>Componente 3</b>	Aumento y capacitación de elementos	Elementos que se requieren	Inspección y solicitud del área para determinar que se requiere	Mejoramiento de la Seguridad Pública
<b>Actividad 3.1</b>	Análisis de los elementos de seguridad pública	Número de elementos que se requieren para fortalecimiento de la seguridad pública	Inspección física	Equipo de seguridad mejor integrado
<b>Actividad 3.2</b>	Contratación de por lo menos 4 elementos de seguridad pública	Elementos contratados que cumplan con los requisitos necesarios para su desempeño	Análisis de la nómina	Personal completo
<b>Actividad 3.3</b>	Capacitación de los elementos de seguridad pública para brindar mejor servicio	Elementos capacitados para brindar un mejor servicio	Bitácora de capacitaciones	Personal preparado

## PP MH02 FORTALECIMIENTO DE LA PRODUCTIVIDAD AGRÍCOLA

### Árbol de Problemas



### Árbol de Objetivos

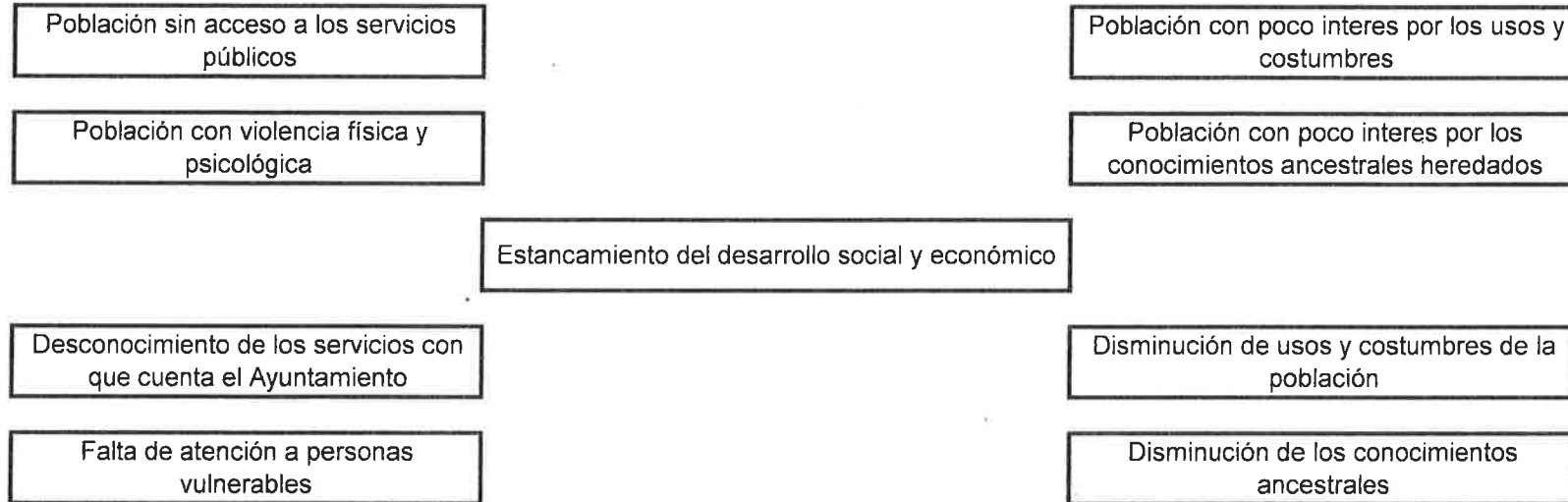


**PP MH02 FORTALECIMIENTO DE LA PRODUCTIVIDAD AGRÍCOLA**

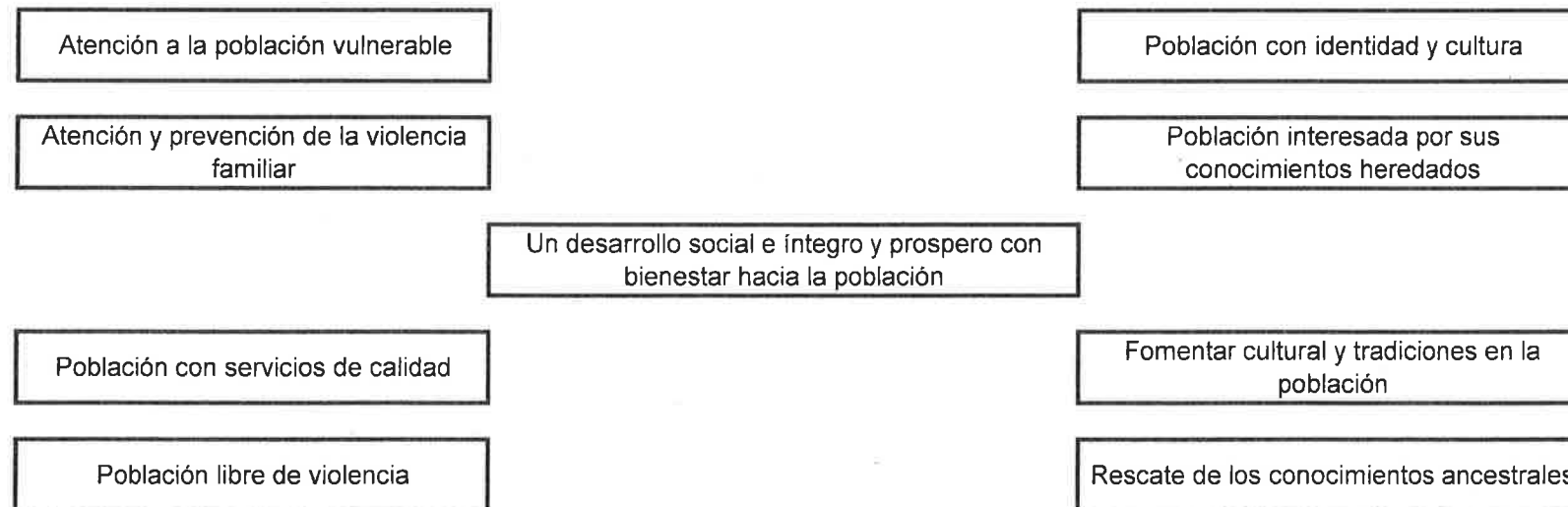
Nivel	Resumen Narrativo (Objetivos)	Indicadores	Medios de Verificación	Supuestos
<b>Fin</b>	Impulsar el desarrollo de los sectores productivos			
<b>Propósito</b>	Mejorar la economía de la población a través de la producción agrícola, pecuaria y artesanal			
<b>Componente 1</b>	<i>Apoyo a productores agrícolas</i>	<i>Padrón de beneficiarios</i>	<i>Apoyos entregados</i>	<i>Beneficiarios con mejor producción</i>
<b>Actividad 1.1</b>	Instalación del Concejo Municipal de Desarrollo Rural Sustentable (COMUNDERS)	Concejo municipal instalado	Acta de COMUNDERS	Participación de las autoridades representativas
<b>Actividad 1.2</b>	Apoya con insumos a productores frutícolas del campo	Productores beneficiados	Bitácoras, album fotográfico, expedientes de beneficiarios	Población beneficiada con apoyos
<b>Actividad 1.3</b>	Adquisición de fertilizante para productores frutícolas	Productores beneficiados	Bitácoras, album fotográfico, expedientes de beneficiarios	Población beneficiada con apoyos
<b>Componente 2</b>	<i>Apoyo a productores frutícolas</i>	<i>Padrón de beneficiarios</i>	<i>Apoyos entregados</i>	<i>Beneficiarios con mejor producción</i>
<b>Actividad 2.1</b>	Instalación del Concejo Municipal de Desarrollo Rural Sustentable	Concejo municipal instalado	Acta de COMUNDERS	Participación de las autoridades representativas
<b>Actividad 2.2</b>	Apoyo con insumos a productores frutícolas (dezmalesadoras, cortadoras, etc.)	Productores beneficiados	Bitácoras, album fotográfico, expedientes de beneficiarios	Población beneficiada con apoyos
<b>Actividad 2.3</b>	Adquisición de equipamiento agrícola	Equipamiento agrícola	Bitácoras, album fotográfico, expedientes de beneficiarios	Población beneficiada con apoyos
<b>Componente 3</b>	<i>Infraestructura</i>	<i>Obras realizadas</i>	<i>Expediente técnico</i>	<i>Mejoramiento de vialidades</i>
<b>Actividad 3.1</b>	Priorización de obras de infraestructura	Número de obras	Estudio de preinversión y factibilidad	Población beneficiada
<b>Actividad 3.2</b>	Diseño de obras	Número de obras	Contrato de obra	Población beneficiada
<b>Actividad 3.3</b>	Ejecución de obras en el Municipio	Inversión realizada	Expediente técnico y fotográfico	Población beneficiada

## PP MH03 MEJORAMIENTO PARA EL BIENESTAR SOCIAL

### Árbol de Problemas



### Árbol de Objetivos

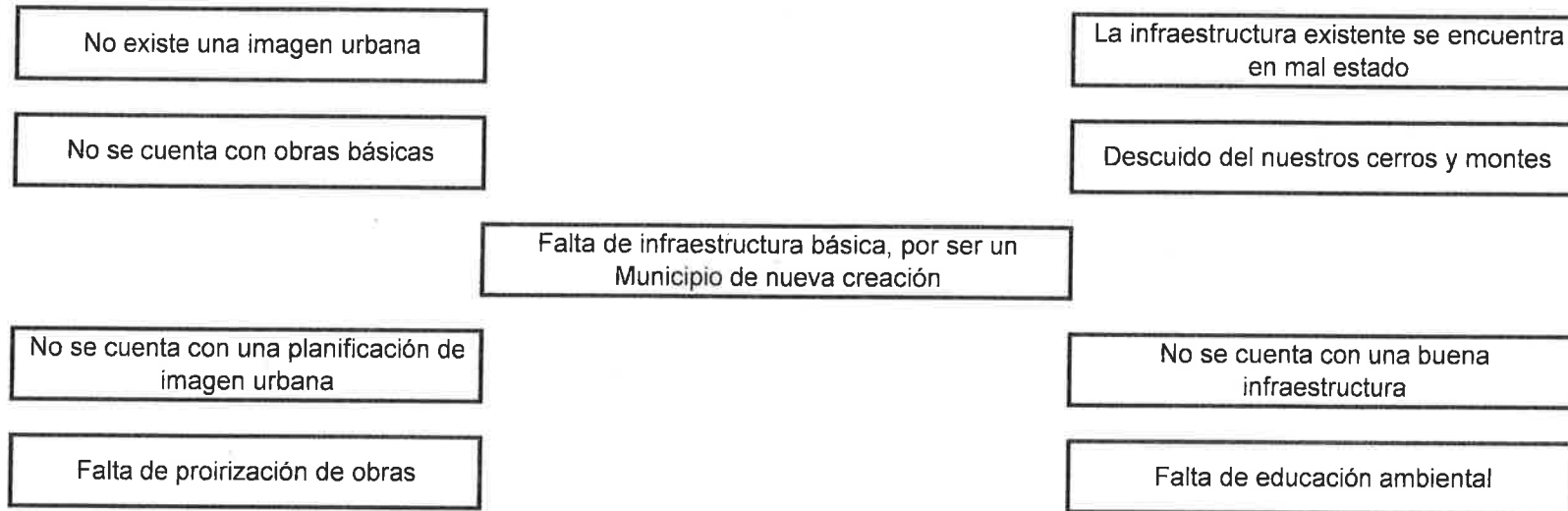


**PP MH03 MEJORAMIENTO PARA EL BIENESTAR SOCIAL**

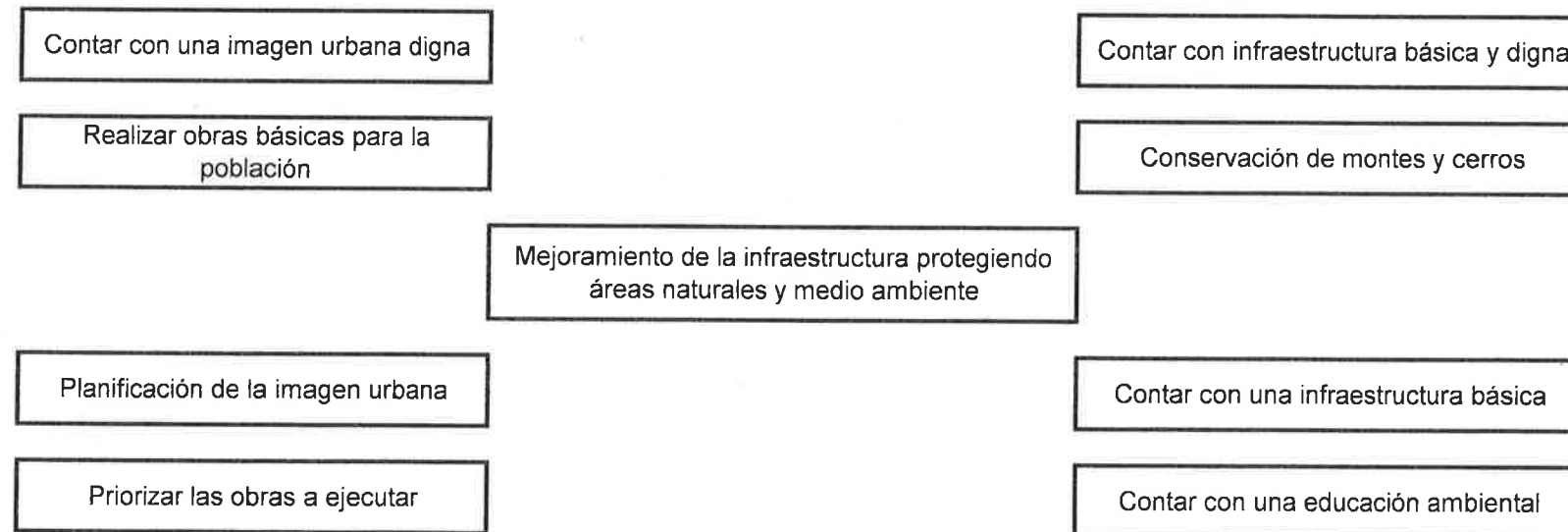
<b>Nivel</b>	<b>Resumen Narrativo (Objetivos)</b>	<b>Indicadores</b>	<b>Medios de Verificación</b>	<b>Supuestos</b>
<b>Fin</b>	Contribuir al desarrollo social y bienestar de la población			
<b>Propósito</b>	Que la población tenga acceso a los servicios y programas, así como al conocimiento y difusión de su cultura y tradiciones			
<b>Componente 1</b>	Unidades de atención a la ciudadanía	Servicios prestados	Registros y bitácoras	Población mejor atendida
<b>Actividad 1.1</b>	Difundir los servicios con que se cuenta para ofrecer a la ciudadanía	Difusión de los servicios que se ofrecen en el Municipio	Diferentes medios de información	Población con conocimiento de los servicios que ofrece el Municipio
<b>Actividad 1.2</b>	Mayor atención a la población en general	Población atendida	Registros y bitácoras	Población beneficiada con los servicios municipales
<b>Actividad 1.3</b>	Atención a personas con discapacidad y vulnerabilidad	Población atendida	Registros y bitácoras	Población beneficiada con los servicios municipales
<b>Componente 2</b>	Equipamiento de las unidades	Equipos que se requieren	Inspección y solicitud del área	Instalaciones mejor equipadas
<b>Actividad 2.1</b>	Realizar un análisis del equipamiento que se requiera en las instalaciones para brindar un mejor servicio	Equipos que se requieren	Inspección física	Instalaciones mejor equipadas
<b>Actividad 2.2</b>	Cotizar y determinar la adquisición del equipo necesario para la operatividad del área	Equipos adquiridos	Inspección física	Instalaciones mejor equipadas
<b>Actividad 2.3</b>	Adquisición del equipo	Equipos adquiridos	Inspección física	Instalaciones mejor equipadas
<b>Componente 3</b>	Cultura y tradición	Eventos realizados	Reportes	Desarrollo turístico
<b>Actividad 3.1</b>	Fomentar las festividades tradicionales y culturales	Festividades celebradas	Reportes y control interno	Mayor afluencia de visitantes
<b>Actividad 3.2</b>	Difundir los productos artesanales de la región	Medios de difusión	Reportes y control interno	Mayor participación de la ciudadanía
<b>Actividad 3.3</b>	Apoyo a los artesanos tradicionales del Municipio	Apoyo a grupos de artesanos	Reportes y control interno	Mayor participación de la ciudadanía

## PP MH04 OBRA PÚBLICA

### Árbol de Problemas



### Árbol de Objetivos

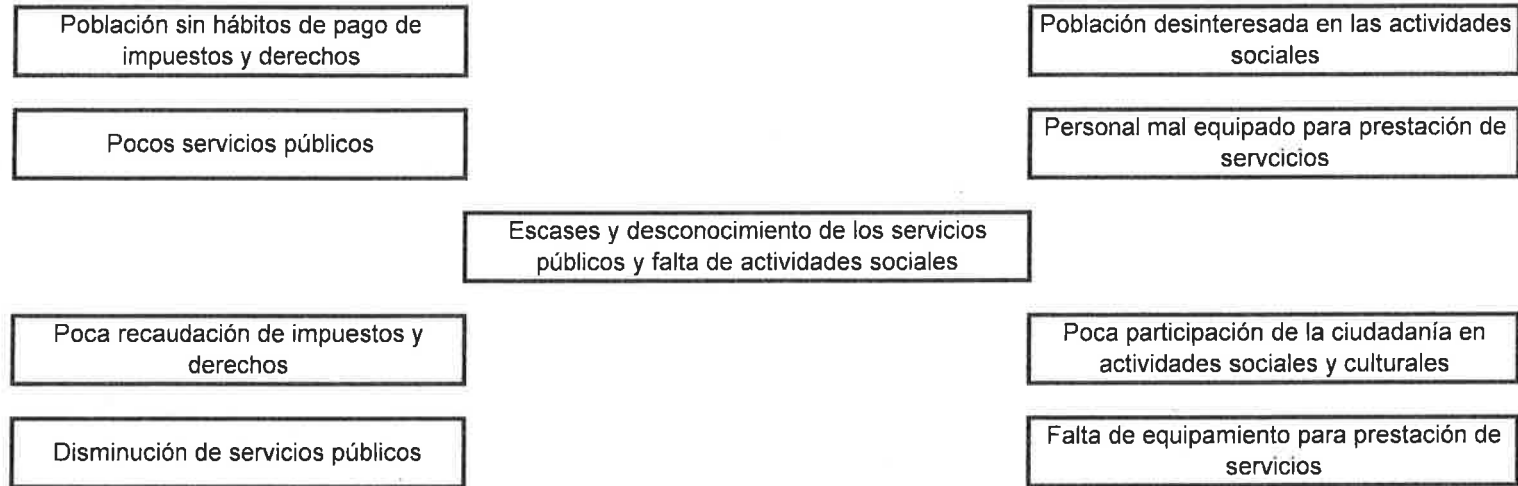


**PP MH04 OBRA PÚBLICA**


<b>Nivel</b>	<b>Resumen Narrativo (Objetivos)</b>	<b>Indicadores</b>	<b>Medios de Verificación</b>	<b>Supuestos</b>
<b>Fin</b>	Contribuir al mejoramiento y funcionalidad del desarrollo urbano del municipio			
<b>Propósito</b>	Contar con una infraestructura e imagen digna para la población			
<b>Componente 1</b>	Obra pública	Obras realizadas	Expediente técnico	Mejoramiento de infraestructura básica
<b>Actividad 1.1</b>	Priorización de obras	Asambleas de consulta	Relación de obras a realizar	La comunidad cuenta con obras prioritarias
<b>Actividad 1.2</b>	Administración de los recursos y presupuestación de las obras	Cotización y presupuestación de las obras	Expediente financiero	La comunidad cuenta con obras prioritarias
<b>Actividad 1.3</b>	Elaboración de obras	Obras ejecutadas	Expediente técnico y fotográfico	La comunidad cuenta con obras prioritarias
<b>Componente 2</b>	Mejora de infraestructura	Obras realizadas	Expediente técnico	Mejoramiento urbano
<b>Actividad 2.1</b>	Priorización de obras	Asambleas de consulta	Relación de obras a realizar	Municipio con infraestructuras de calidad
<b>Actividad 2.2</b>	Administración de los recursos	Cotización y presupuestación de las obras	Expediente financiero	Municipio con infraestructuras de calidad
<b>Actividad 2.3</b>	Obras de infraestructura	Obras ejecutadas	Expediente técnico y fotográfico	Municipio con infraestructuras de calidad
<b>Componente 3</b>	Educación ambiental	Población involucrada	Expediente y bitácora	Mejoramiento ambiental
<b>Actividad 3.1</b>	Reuniones con comités	Número de comités	Lista de asistencia	Población con conciencia de preservación ambiental
<b>Actividad 3.2</b>	Reforestación con la población	Lugares reforestados	Bitácora de reforestación	Cerros y montes reforestados
<b>Actividad 3.3</b>	Conocimiento de contingencias ambientales	Lista de asistencia	Lista de asistencia	Población prevenida contra posibles contingencias ambientales

## PP MH05 MEJORAMIENTO DE LOS SERVICIOS PÚBLICOS

### Árbol de Problemas



### Árbol de Objetivos



**PP MH05 MEJORAMIENTO DE LOS SERVICIOS PÚBLICOS**

<b>Nivel</b>	<b>Resumen Narrativo (Objetivos)</b>	<b>Indicadores</b>	<b>Medios de Verificación</b>	<b>Supuestos</b>
<b>Fin</b>	Contribuir al mejoramiento de los servicios públicos			
<b>Propósito</b>	Proveer a la población de los servicios públicos básicos, y fomentar su participación en actividades sociales y culturales			
<b>Componente 1</b>	Servicios públicos de calidad	Población atendida	Control y bitácoras	Servicios públicos con calidad
<b>Actividad 1.1</b>	Servicio de recolección de basura	Rutas cubiertas	Bitácoras de recorridos	Municipio limpio
<b>Actividad 1.2</b>	Servicio de mantenimiento de panteones	Panteones atendidos	Bitácoras de mantenimiento	Municipio limpio
<b>Actividad 1.3</b>	Servicio de mantenimiento de áreas verdes	Áreas verdes atendidas	Bitácoras de mantenimiento	Imagen digna
<b>Actividad 1.4</b>	Mantenimiento de alumbrado público	Luminarias cambiadas	Bitácoras de luminarias	Municipio iluminado
<b>Componente 2</b>	Recaudación de recursos	Población participativa	Control y bitácoras	Población participativa
<b>Actividad 2.1</b>	Difusión de pago de impuestos y derechos	Difusiones realizadas	Número de difusiones	Población informada
<b>Actividad 2.2</b>	Fomentar la cultura de pago	Población enterada y concientizada	Población informada	Población informada
<b>Actividad 2.3</b>	Realizar programas de descuento	Recurso recaudado	Recurso recaudado	Población participativa
<b>Componente 3</b>	Fomentar la participación ciudadana	Población participativa	Control y bitácoras	Población participativa
<b>Actividad 3.1</b>	Difusión de actividades sociales y culturales	Difusiones realizadas	Control y bitácoras	Población informada
<b>Actividad 3.2</b>	Realización de actividades sociales y culturales	Población participativa	Población participativa	Población participativa
<b>Actividad 3.3</b>	Fomentar la participación y cultura en la población	Población participativa	Población participativa	Población participativa

Ejercicio Fiscal 2025	
Periodicidad	Anual
Fecha	31-dic-25

Avance en los Indicadores de los Programas Presupuestarios

DATOS DEL PROGRAMA

<b>Programa presupuestario:</b>	MH-01 FORTALECIMIENTO DE LA SEGURIDAD PÚBLICA MUNICIPAL	<b>Ramo:</b>	ÓRGANO EJECUTIVO MUNICIPAL (AYUNTAMIENTO)	<b>Unidad responsable:</b>	SEGURIDAD PÚBLICA, CONCEJAL 2 Y CONCEJAL 4 (PREVENCIÓN DEL DELITO, PROTECCIÓN CIVIL Y OBRAS PÚBLICAS)
---------------------------------	---	--------------	---	----------------------------	---

ALINEACIÓN

Plan Municipal de Desarrollo 2025-2027	Programa derivado del PMD	Agenda 2025			Ejes transversales	
<b>Eje estratégico:</b> 1. SEGURIDAD, JUSTICIA Y CONSTRUCCIÓN DE PAZ	SEGURIDAD PÚBLICA	<b>Objetivo</b>	OBJETIVO 1: EQUIPAMIENTO DE LA SEGURIDAD PÚBLICA MUNICIPAL	OBJETIVO 2: CONTRATACIÓN DE MAS ELEMENTOS DE SEGURIDAD PÚBLICA	OBJETIVO 3: MAYOR COORDINACIÓN CON LAS DIFERENTES AGRUPACIONES EXISTENTES EN LA POBLACIÓN	
	PREVENCIÓN DEL DELITO		OBJETIVO 4: PROMOVER UNA CULTURA DE AUTO CUIDADO	OBJETIVO 5: DETECCIÓN DE RIESGOS PSICOSOCIALES Y ADICCIONES DENTRO DEL ENTORNO ESCOLAR	OBJETIVO 6: IMPLEMENTAR UNA BUENA COORDINACIÓN PARA UNA COMUNIDAD SEGURA	
	PROTECCIÓN CIVIL		OBJETIVO 7: BRINDAR UN SERVICIO EFICIENTE Y EFICAZ EN CASO DE CONTINGENCIAS	OBJETIVO 8: CREACIÓN DE BRIGADAS PARA TRABAJAR EN COORDINACIÓN	OBJETIVO 9: REALIZACIÓN DE SIMULACROS CON LA CIUDADANÍA	
<b>Objetivo:</b> GENERAR CONDICIONES QUE PERMITAN A LA POBLACIÓN REALIZAR SUS ACTIVIDADES COTIDIANAS CON SEGURIDAD Y CONFIANZA, BUSCANDO PROTEGER LOS DERECHOS HUMANOS Y LA INTEGRIDAD DE LAS PERSONAS		<b>Metas</b>	CONTAR CON UNA SEGURIDAD PÚBLICA QUE TENGA LOS ELEMENTOS NECESARIOS PARA UNA MEJOR IMPARTICIÓN DE LA JUSTICIA, ASÍ COMO INSTALACIONES Y ELEMENTOS DEBIDAMENTE EQUIPADOS PARA PODER OFRECER UNA MEJOR CALIDAD DE SUS SERVICIOS A LA CIUDADANÍA, ASÍ COMO UNA BUENA COORDINACIÓN CON LAS AGRUPACIONES EXISTENTES EN LA COMUNIDAD COMO LO SON LOS COMANDANTES DE GUARDIA CIVIL, JEFES DE MANZANA, GRUPO ORGANIZADO DENOMINADO LOS TIGRES ENTRE OTROS Y ASÍ PODER CONTRARRESTAR LA INSEGURIDAD EXISTENTE.			1. EQUIDAD DE GÉNERO 2. TRANSPARENCIA Y CERO CORRUPCIÓN 3. DESARROLLO SOSTENIBLE 4. INTERCULTURALIDAD
		<b>Metas</b>	QUE LA POBLACIÓN CUENTE CON EL CONOCIMIENTO DE LOS TEMAS DE PREVENCIÓN DEL DELITO, TENER DETECTADOS DONDE SE ENCUENTRA LA POBLACIÓN CON ADICCIONES PARA PODER OFRECER EL APOYO NECESARIO SOBRE TODO EN LAS INSTITUCIONES EDUCATIVAS, ASÍ COMO UNA BUENA COORDINACIÓN CON LAS DIFERENTES AGRUPACIONES AUXILIARES QUE PERTENECEN A LA POBLACIÓN Y QUE FUNJEN COMO AUTORIDADES AUXILIARES DE PRIMERA INSTANCIA.			
		<b>Metas</b>	CONTAR CON UN SERVICIO DE CALIDAD EN CASO DE PRESENTARSE ALGUNA CONTINGENCIA VOLCÁNICA, SÍSMICA O DE INCENDIO FORESTAL, CREAR Y ORGANIZAR BRIGADAS PARA DETERMINAR PUNTOS DE REUNIÓN EN CASO DE DICHAS CONTINGENCIAS, Y CONTAR PERIÓDICAMENTE CON SIMULACROS DONDE HAYA UNA BUENA PARTICIPACIÓN DE LA CIUDADANÍA.			

CLASIFICACIÓN FUNCIONAL

<b>Finalidad:</b>	PREVENCIÓN DE LA DELINCUENCIA	<b>FUNCIÓN:</b>	ASUNTOS DE ORDEN PÚBLICO Y DE SEGURIDAD INTERIOR	<b>Subfunción:</b>	SEGURIDAD, PROTECCIÓN Y PREVENCIÓN PÚBLICA
-------------------	-------------------------------	-----------------	--	--------------------	--

**RESULTADOS**

Nivel	Objetivos (Resumen narrativo)	INDICADORES				Unidad de medida / Tipo de indicador/ Dimensión/ Sentido de medición/ Frecuencia de medición	Meta anual 2025				AVANCE ACUMULADO		SEMAFORO (Verde: Cumplimiento del 80-100% Amarillo: Cumplimiento del 60-79% Rojo: Cumplimiento menor al 60%)
		Nombre del indicador	Definición del Indicador	Método de cálculo	1er. Trim		2do. Trim	3er. Trim	4to. Trim	Al periodo			
										Números absolutos	Relativo		
Fin	Garantizar la paz, el orden público y prevenir la delincuencia para la población												
Propósito	Proteger los derechos e integridad de la población												
Componente 1	Equipamiento para Personal Operativo	Equipos que se requieren	Mide los elementos beneficiados	Equipamiento requerido	Valor absoluto /Gestión /Eficacia-Eficiencia-Economía /	-	3.00	6.00	6.00	15.00	100.00%		
Actividad 1.1	Realizar un análisis del equipamiento que requiera el personal operativo, para brindar un mejor servicio	Número de equipos requeridos para los elementos de seguridad pública	Mide los elementos beneficiados	Equipamiento requerido	Valor absoluto /Gestión /Eficacia-Eficiencia-Economía /	-	3.00	6.00	6.00	15.00	100.00%		
Actividad 1.2	Adquisición de uniformes para los elementos de seguridad pública	Dos uniformes con accesorios integrados por año	Mide los elementos beneficiados	Equipamiento requerido	Valor absoluto /Gestión /Eficacia-Eficiencia-Economía /	-	4.00	6.00	5.00	15.00	100.00%		
Actividad 1.3	Adquisición de una patrulla para seguridad pública	Una patrulla para fortalecimiento de la seguridad pública	Mide los elementos beneficiados	Equipamiento requerido	Valor absoluto /Gestión /Eficacia-Eficiencia-Economía /	-			1.00	1.00	100.00%		
Componente 2	Equipamiento Instalaciones	Equipos que se requieren	Mide los equipos requeridos	Equipamiento requerido	Valor absoluto /Gestión /Eficacia-Eficiencia-Economía /	-	-	5.00	9.00	14.00	100.00%		
Actividad 2.1	Adquisición de equipo para las instalaciones (módulo de seguridad)	Número de equipos requeridos, para el área administrativa de seguridad pública	Mide los equipos requeridos	Equipamiento requerido	Valor absoluto /Gestión /Eficacia-Eficiencia-Economía /	-		7.00	10.00	17.00	100.00%		
Actividad 2.2	Equipo de computo	3 computadoras (laptos o de escritorio)	Mide los equipos requeridos	Equipamiento requerido	Valor absoluto /Gestión /Eficacia-Eficiencia-Economía /	-		3.00		3.00	100.00%		
Actividad 2.3	Actividad 2.3	Actividad 2.3	Mide los equipos requeridos	Equipamiento requerido	Porcentaje /Gestión /Eficacia-Eficiencia-Economía /			8.00	6.00	14.00	100.00%		
Componente 3	Aumento y capacitación de elementos	Elementos que se requieren	Mide los elementos requeridos	Elementos requeridos	Porcentaje /Gestión /Eficacia-Eficiencia-Economía /		2.00		2.00	4.00	100.00%		
Actividad 3.1	Análisis de los elementos de seguridad pública	Número de elementos que se requieren para fortalecimiento de la seguridad pública	Mide los elementos requeridos	Elementos requeridos	Porcentaje /Gestión /Eficacia-Eficiencia-Economía /		2.00		2.00	4.00	100.00%		

Actividad 3.2	Contratación de por lo menos 4 elementos de seguridad pública	Elementos contratados que cumplan con los requisitos necesarios para su desempeño	Mide los elementos requeridos	Elementos requeridos	Porcentaje /Gestión Eficacia-Eficiencia-Economía / Porcentaje /Gestión Eficacia-Eficiencia	/					2.00	4.00	6.00	100.00%	
Actividad 3.3	Capacitación de los elementos de seguridad pública para brindar mejor servicio	Elementos capacitados para brindar un mejor servicio	Mide los elementos capacitados	Elementos capacitados	Porcentaje /Gestión Eficacia-Eficiencia	/					8.00	6.00	14.00	100.00%	
<b>PRESUPUESTO</b>															
<b>COMPONENTES DEL PRESUPUESTO</b>					<b>EJERCICIO DEL PRESUPUESTO</b>										
<b>Gasto corriente y social</b>					<b>Ejercicio acumulado 2025</b>										
<b>Monto</b>	<b>Municipal</b>	<b>Estatal</b>	<b>Federal</b>	<b>Total Gasto corriente</b>	<b>Gasto corriente</b>										
					<b>Municipal</b>	<b>Estatal</b>	<b>Federal</b>	<b>Total</b>	<b>Porcentaje ejercido</b>						
PRESUPUESTO AUTORIZADO-MODIFICADO	8,134.72	-	5,998,241.00	6,006,375.72	8,134.72	-	5,998,241.00	6,006,375.72	100.0%						
<b>Inversión</b>					<b>Inversión</b>										
<b>Monto</b>	<b>Municipal</b>	<b>Estatal</b>	<b>Federal</b>	<b>Total Inversión</b>	<b>Municipal</b>	<b>Estatal</b>	<b>Federal</b>	<b>Total</b>	<b>Porcentaje ejercido</b>						
PRESUPUESTO AUTORIZADO-MODIFICADO		-	1,500,000.00	1,500,000.00		-	1,500,000.00	1,500,000.00	100.0%						
<b>TOTAL PRESUPUESTO AUTORIZADO MODIFICADO</b>				<b>7,506,375.72</b>	<b>TOTAL PRESUPUESTO EJERCIDO</b>				<b>7,506,375.72</b>	<b>100.0%</b>					
<b>Justificación de la diferencia de avances realizados con respecto a las metas programadas</b>															

EJERCICIO 2025

Avance en los Indicadores de los Programas Presupuestarios

Ejercicio Fiscal 2025	
Periodicidad	Anual
Fecha	31-dic-25

DATOS DEL PROGRAMA

Programa presupuestario:	PP MH02 FORTALECIMIENTO DE LA PRODUCTIVIDAD AGRÍCOLA	Ramo:	ÓRGANO EJECUTIVO MUNICIPAL (AYUNTAMIENTO)	Unidad responsable:	CONCEJAL 3 Y CONCEJAL 4 (DESARROLLO AGROPECUARIO Y OBRAS PÚBLICAS)
--------------------------	--	-------	---	---------------------	--

ALINEACIÓN

Plan Municipal de Desarrollo 2025-2027		Programa derivado del PMD	Agenda 2025			Ejes transversales
Eje estratégico:	2. ECONOMÍA PARA EL BIENESTAR	DESARROLLO AGROPECUARIO	Objetivo	OBJETIVO 1 DAR SEGUIMIENTO A LA INSTALACIÓN DEL CONCEJO MUNICIPAL AGRÍCOLAS, FRUTÍCOLAS Y GANADEROS DE DESARROLLO RURAL SUSTENTABLE	OBJETIVO 2 APOYO A PRODUCTORES DE DESARROLLO RURAL SUSTENTABLE	OBJETIVO 3 MEJORAMIENTO DE LA INFRAESTRUCTURA
		DESARROLLO ECONÓMICO		OBJETIVO 4 LOGRAR UNA DISTRIBUCIÓN EQUITATIVA RESPECTO A LOS APOYOS CON RECURSOS DEL FAEFOM	OBJETIVO 5 DAR A CONOCER A LA POBLACIÓN LOS PROGRAMAS RECIBIDOS	OBJETIVO 6 CAPACITACIÓN EN RELACIÓN A PLAGAS Y PROBLEMAS QUE SE PRESENTEN EN EL CAMPO
		TURISMO		OBJETIVO 7 IMPULSAR Y PROMOVER EL TURISMO	OBJETIVO 8 FOMENTAR LAS CELEBRACIONES TRADICIONALES	OBJETIVO 9 IMPULSAR EL DESARROLLO DE NUESTROS ARTESANOS
Objetivo:	ORGANIZAR Y PROMOVER PROGRAMAS Y PROYECTOS CON LA POBLACIÓN AGRÍCOLA Y GANADERA PARA UN MEJOR APROVECHAMIENTO DE LOS RECURSOS NATURALES Y REACTIVACIÓN DE LA ECONOMÍA		Metas	LLEVAR A CABO LA INSTALACIÓN DEL CONSEJO MUNICIPAL DE DESARROLLO RURAL SUSTENTABLE (COMUNDERS), LA DISTRIBUCIÓN DE LOS APOYOS A PRODUCTORES DEL CAMPO Y REALIZACIÓN DE OBRAS DE INFRAESTRUCTURA BÁSICA		1 EQUIDAD DE GÉNERO 2 TRANSPARENCIA Y CERO CORRUPCIÓN 3 DESARROLLO SOSTENIBLE 4 INTERCULTURALIDAD
			Metas	CONTAR CON EL PADRÓN DE BENEFICIARIOS PARA LOGRAR UNA DISTRIBUCIÓN EQUITATIVA RESPECTO A LOS APOYOS AL SECTOR AGROPECUARIO, CON SUMINISTRO DE FERTILIZANTE, INSUMOS Y EQUIPAMIENTO		
			Metas	MEJORAR Y RESCATAR NUESTRAS FESTIVIDADES TRADICIONALES Y CULTURALES, ASÍ COMO IMPULSAR A NUESTROS ARTESANOS PARA ATRAER EL TURISMO EN EL MUNICIPIO Y PROPICIAR UNA DERRAMA ECONÓMICA		

CLASIFICACIÓN FUNCIONAL

Finalidad:	FOMENTO AL DESARROLLO AGROPECUARIO Y TURÍSTICO	FUNCIÓN:	AGROPECUARIA, SILVICULTURA, PESCA Y CAZA TURISMO	Subfunción:	AGROPECUARIA Y TURISMO
------------	--	----------	--	-------------	------------------------


RESULTADOS

Nivel	Objetivos (Resumen narrativo)	INDICADORES				Unidad de medida / Tipo de indicador/ Dimensión/ Sentido de medición/ Frecuencia de medición	Meta anual 2025				AVANCE ACUMULADO		SEMÁFORO (Verde: Cumpliendo del 80-100% Amarillo: Cumpliendo del 60-79% Rojo: Cumpliendo menor al 60%)
		Nombre del indicador	Definición del indicador	Método de cálculo			1er. Trm	2do. Trm	3er. Trm	4to. Trm	Números absolutos	Relativo	
Fin	Impulsar el desarrollo de los sectores productivos												

Propósito		Mejorar la economía de la población a través de la producción agrícola, pecuaria y artesanal									
Componente 1	Apoyo a productores agrícolas	Padrón de beneficiarios	Mide el número de beneficiarios	Productores beneficiados	Valor absoluto /Gestión Eficacia-Eficiencia-Valor absoluto	-	300.00	-	300.00	100.00%	
Actividad 1.1	Instalación del Concejo Municipal de Desarrollo Rural Sustentable (COMUNDERS)	Concejo municipal instalado	Mide los consejos instalados	Consejos instalados	Valor absoluto /Gestión Eficacia-Eficiencia-Economía /Valor absoluto	-	1.00	-	1.00	100.00%	
Actividad 1.2	Apoya con insumos a productores frutícolas del campo	Productores beneficiados	Mide los productores beneficiados	Productores beneficiados	Valor absoluto /Gestión Eficacia-Eficiencia-Valor absoluto	-	300.00	-	300.00	100.00%	
Actividad 1.3	Adquisición de fertilizante para productores frutícolas	Productores beneficiados	Mide la inversión realizada	Inversión realizada	Valor absoluto /Gestión Eficacia-Eficiencia-Valor absoluto	-	1,000,000.00	1,000,000.00	2,000,000.00	100.00%	
Componente 2	Apoyo a productores frutícolas	Padrón de beneficiarios	Mide los productores beneficiados	Productores beneficiados	Valor absoluto /Gestión Eficacia-Eficiencia-Economía /Acumulado/Valor absoluto	-	-	200.00	200.00	100.00%	
Actividad 2.1	Instalación del Concejo Municipal de Desarrollo Rural Sustentable	Concejo municipal instalado	Mide los consejos instalados	Consejos instalados	Valor absoluto /Gestión Eficacia-Eficiencia-Economía /Valor absoluto	-	1.00	-	1.00	100.00%	
Actividad 2.2	Apoyo con insumos a productores frutícolas (dezmaleadoras, cortadoras, etc.)	Productores beneficiados	Mide los productores beneficiados	Productores beneficiados	Valor absoluto /Gestión Eficacia-Eficiencia-Economía /Porcentaje	-	-	200.00	200.00	100.00%	
Actividad 2.3	Adquisición de equipamiento agrícola	Equipamiento agrícola	Mide la inversión realizada	Inversión realizada	Valor absoluto /Gestión Eficacia-Eficiencia-Economía /Porcentaje	-	-	1,000,000.00	2,161,914.10	3,161,914.10	100.00%
Componente 3	Infraestructura	Obras realizadas	Mide el número de obras	Obras realizadas	Valor absoluto /Gestión Eficacia-Eficiencia-Economía /Porcentaje	-	1.00	3.00	4.00	100.00%	
Actividad 3.1	Priorización de obras de infraestructura	Número de obras	Mide el número de obras	Obras realizadas	Valor absoluto /Gestión Eficacia-Eficiencia-Economía /Porcentaje	-	1.00	3.00	4.00	100.00%	
Actividad 3.1	Diseño de obras	Número de obras	Mide el número de obras	Obras realizadas	Valor absoluto /Gestión Eficacia-Eficiencia-Economía /Porcentaje	-	1.00	3.00	4.00	100.00%	
Actividad 3.2	Ejecución de obras en el Municipio	Inversión realizada	Mide la inversión realizada	Inversión realizada	Valor absoluto /Gestión Eficacia-Eficiencia-Economía /	-	-	1,000,000.00	1,212,248.98	2,212,248.90	100.00%

**PRESUPUESTO**

COMPONENTES DEL PRESUPUESTO					EJERCICIO DEL PRESUPUESTO					
Gasto corriente y social					Ejercicio acumulado 2025					
Monto	Municipal	Estatal	Federal	Total Gasto corriente	Gasto corriente					
					Municipal	Estatal	Federal	Total	Porcentaje ejercido	
PRESUPUESTO AUTORIZADO-MODIFICADO		5,161,914.10	-	5,161,914.10		5,161,914.10	-	5,161,914.10	100.0%	
<i>Inversión</i>					<i>Inversión</i>					
Monto	Municipal	Estatal	Federal	Total Inversión	Municipal	Estatal	Federal	Total	Porcentaje ejercido	
PRESUPUESTO AUTORIZADO-MODIFICADO		2,212,248.90	-	2,212,248.9		2,212,248.90	-	2,212,248.90	100.0%	
<b>TOTAL PRESUPUESTO AUTORIZADO MODIFICADO</b>				<b>7,374,163.00</b>	<b>TOTAL PRESUPUESTO EJERCIDO</b>				<b>7,374,163.00</b>	<b>100.0%</b>
Justificación de la diferencia de avances realizados con respecto a las metas programadas										



**EJERCICIO 2025**  
**Avance en los Indicadores de los Programas Presupuestarios**

<b>Ejercicio Fiscal 2025</b>	
<b>Periodicidad</b>	<b>Anual</b>
<b>Fecha</b>	<b>31-dic-25</b>

**DATOS DEL PROGRAMA**

<b>Programa presupuestario:</b>	PP MH03 MEJORAMIENTO PARA EL BIENESTAR SOCIAL	<b>Ramo:</b>	ÓRGANO EJECUTIVO MUNICIPAL (AYUNTAMIENTO)	<b>Unidad responsable:</b>	CONCEJAL 1, CONCEJAL 3, CONCEJAL 4, CONCEJAL 5 Y CONCEJAL 7
---------------------------------	---	--------------	---	----------------------------	---

**ALINEACIÓN**

Plan Municipal de Desarrollo 2025-2027		Programa derivado del PMD	Agenda 2025			Ejes transversales
<b>Eje estratégico:</b>	3. BIENESTAR PARA EL PUEBLO	BIENESTAR, DIF MUNICIPAL Y EDUCACIÓN	<b>Objetivo</b>	OBJETIVO 1: DIFUNDIR LOS SERVICIOS QUE OFRECE EL AYUNTAMIENTO A TRAVÉS DE SUS DIFERENTES ÁREAS	OBJETIVO 2: EQUIPAR LAS ÁREAS QUE OFRECEN SERVICIOS A LA POBLACIÓN	OBJETIVO 3: PROPORCIONAR MAYOR APOYO Y ATENCIÓN A PERSONAS VULNERABLES, ADULTOS MAYORES Y DISCAPACITADOS
		PUEBLO INDÍGENA Y CULTURAL		OBJETIVO 4: PROMOVER EL RESPETO Y RECONOCIMIENTO DE IDENTIDAD Y CULTURA DE LA POBLACIÓN	OBJETIVO 5: RECUPERACIÓN DE LOS CONOCIMIENTOS ANCESTRALES, USOS Y COSTUMBRES DE LA POBLACIÓN	OBJETIVO 6: FOMENTAR LA TÉCNICA DE ELABORACIÓN DE PRENDAS EN TELAR DE CINTURA
		SALUD Y DEPORTES		OBJETIVO 7: FOMENTAR EL DEPORTE Y LA VIDA SALUDABLE	OBJETIVO 8: PROMOVER CONFERENCIAS EN LAS DIFERENTES INSTITUCIONES EDUCATIVAS DEL MUNICIPIO	OBJETIVO 9: CONTAR CON INSTALACIONES DEPORTIVAS DE CALIDAD
<b>Objetivo:</b>	UN MEJOR DESARROLLO SOCIAL INTEGRAL, PRÓSPERO Y CON BIENESTAR PARA LA POBLACIÓN		<b>Metas</b>	QUE LA POBLACIÓN TENGA CONOCIMIENTO DE LOS SERVICIOS QUE EL AYUNTAMIENTO OFRECE PARA UNA MEJOR CALIDAD DE VIDA, DANDO PRIORIDAD A LOS ADULTOS MAYORES, VULNERABLES Y DISCAPACITADOS, PROTEGIENDO SIEMPRE SUS DERECHOS, ASPECTOS SOCIALES Y EMOCIONALES Y PROMOVRIENDO SIEMPRE SUS VALORES.		1. EQUIDAD DE GÉNERO 2. TRANSPARENCIA Y CERO CORRUPCIÓN 3. DESARROLLO SOSTENIBLE 4. INTERCULTURALIDAD
			<b>Metas</b>	APOYAR LA DIFUSIÓN Y PRESERVACIÓN DEL PATRIMONIO CULTURAL COMO PUEBLO INDÍGENA GENERANDO UN SENTIDO DE PERTENENCIA Y ORGULLO EN RELACIÓN A LAS TRADICIONES Y COSTUMBRES, ASÍ COMO NUESTRA LENGUA Y VESTIMENTA TRADICIONAL, ASÍ COMO LA PROMOCIÓN DE LOS PRODUCTOS ARTESANALES.		
			<b>Metas</b>	CONTAR CON ESPACIOS Y ACTIVIDADES QUE IMPULSEN EL DEPORTE, DIVERSIFICÁNDOLO Y PROFESIONALIZÁNDOLO Y ASÍ DISMINUIR CONDUCTAS DELITIVAS O ACTOS DE VIOLENCIA.		

**CLASIFICACIÓN FUNCIONAL**

<b>Finalidad:</b>	BIENESTAR SOCIAL DE LA POBLACIÓN	<b>FUNCIÓN:</b>	RECREACIÓN, CULTURA Y OTRAS MANIFESTACIONES SOCIALES	<b>Subfunción:</b>	BIENESTAR, DEPORTE, RECREACIÓN Y CULTURA
-------------------	----------------------------------	-----------------	--	--------------------	--

**RESULTADOS**

Nivel	Objetivos (Resumen narrativo)	INDICADORES				Meta anual 2025				AVANCE ACUMULADO		SEMÁFORO (Verde: Cumpliendo del 80-100% Amarillo: Cumpliendo del 60-79% Rojo: Cumpliendo menor al 60%)
		Nombre del indicador	Definición del indicador	Método de cálculo	Unidad de medida / Tipo de indicador / Dimensión / Sentido de medición / Frecuencia de medición	1er. Trim.	2do. Trim.	3er. Trim.	4to. Trim.	Números absolutos	Relativo	
<b>Fin</b>	Contribuir al desarrollo social y bienestar de la población											

Propósito		Que la población tenga acceso a los servicios y programas, así como al conocimiento y difusión de su cultura y tradiciones											
<b>Componente 1</b>	Unidades de atención a la ciudadanía	Servicios prestados	Mide la población atendida	Población beneficiada	Valor absoluto /Gestión Eficacia-Eficiencia-Valor absoluto	-	200.00	400.00	400.00	500.00	1,500.00	100.00%	
<b>Actividad 1.1</b>	Difundir los servicios con que se cuenta para ofrecer a la ciudadanía	Difusión de los servicios que se ofrecen en el Municipio	Mide el número de servicios	Servicios ofrecidos	Valor absoluto /Gestión Eficacia-Eficiencia-Economía /Valor absoluto	-	50.00	50.00	50.00	50.00	200.00	100.00%	
<b>Actividad 1.2</b>	Mayor atención a la población en general	Población atendida	Mide la población atendida	Población atendida	Valor absoluto /Gestión Eficacia-Eficiencia-Valor absoluto	-	50.00	50.00	50.00	50.00	200.00	100.00%	
<b>Actividad 1.3</b>	Atención a personas con discapacidad y vulnerabilidad	Población atendida	Mide la población atendida	Población atendida	Valor absoluto /Gestión Eficacia-Eficiencia-Valor absoluto	-	200.00	400.00	400.00	500.00	1,500.00	100.00%	
<b>Componente 2</b>	Equipamiento de las unidades	Equipos que se requieren	Mide el número de equipos	Equipos requeridos	Valor absoluto /Gestión Eficacia-Eficiencia-Economía /Ascendente/Valor absoluto	-	2.00	4.00	10.00	20.00	36.00	100.00%	
<b>Actividad 2.1</b>	Realizar un análisis del equipamiento que se requiera en las instalaciones para brindar un mejor servicio	Equipos que se requieren	Mide el número de equipos	Equipos requeridos	Valor absoluto /Gestión Eficacia-Eficiencia-Economía /Ascendente/Valor absoluto	-	2.00	4.00	10.00	20.00	36.00	100.00%	
<b>Actividad 2.2</b>	Cotizar y determinar la adquisición del equipo necesario para la operatividad del área	Equipos adquiridos	Mide el número de equipos	Equipos requeridos	Valor absoluto /Gestión Eficacia-Eficiencia-Economía /Porcentaje	-	-	6.00	15.00	15.00	36.00	100.00%	
<b>Actividad 2.3</b>	Adquisición del equipo	Equipos adquiridos	Mide el número de equipos	Equipos adquiridos	Valor absoluto /Gestión Eficacia-Eficiencia-Economía /Porcentaje	-	-	500,000.00	1,000,000.00	2,500,000.00	4,000,000.00	100.00%	
<b>Componente 3</b>	Cultura y tradición	Eventos realizados	Mide el número de eventos realizados	Número de eventos	Valor absoluto /Gestión Eficacia-Eficiencia-Economía /Porcentaje	800,000.00	1,600,000.00	2,300,000.00	3,391,928.00	8,091,928.00	100.00%		
<b>Actividad 3.1</b>	Fomentar las festividades tradicionales y culturales	Festividades celebradas	Mide el número de festividades	Festividades tradicionales celebradas	Valor absoluto /Gestión Eficacia-Eficiencia-Economía /Porcentaje	2.00	1.00	2.00	2.00	7.00	100.00%		
<b>Actividad 3.2</b>	Difundir los productos artesanales de la región	Medios de difusión	Mide el número de eventos realizados	Eventos efectuados	Valor absoluto /Gestión Eficacia-Eficiencia-Economía /Porcentaje	6.00	10.00	12.00	8.00	36.00	100.00%		
<b>Actividad 3.3</b>	Apoyo a los artesanos tradicionales del Municipio	Apoyo a grupos de artesanos	Mide el número de grupos beneficiados	Población beneficiada	Valor absoluto /Gestión Eficacia-Eficiencia-Economía /	-	4.00	8.00	12.00	24.00	48.00	100.00%	

**PRESUPUESTO**

COMPONENTES DEL PRESUPUESTO					EJERCICIO DEL PRESUPUESTO				
Gasto corriente y social					Ejercido acumulado 2025				
Monto	Municipal	Estatal	Federal	Total Gasto corriente	Gasto corriente				
					Municipal	Estatal	Federal	Total	Porcentaje ejercido
PRESUPUESTO AUTORIZADO-MODIFICADO			13,694,200.32	13,694,200.32			13,694,200.32	13,694,200.32	100.0%
<i>Inversión</i>					<i>Inversión</i>				
Monto	Municipal	Estatal	Federal	Total Inversión	Municipal	Estatal	Federal	Total	Porcentaje ejercido
PRESUPUESTO AUTORIZADO-MODIFICADO			12,091,928.00	12,091,928.0			12,091,928.00	12,091,928.00	100.0%
<b>TOTAL PRESUPUESTO AUTORIZADO MODIFICADO</b>				<b>25,786,128.32</b>	<b>TOTAL PRESUPUESTO EJERCIDO</b>			<b>25,786,128.32</b>	<b>100.0%</b>

Justificación de la diferencia de avances realizados con respecto a las metas programadas

Actividad 1.1	Priorización de obras	Obras realizadas	Mide el número de proyectos	Obras realizadas	Valor absoluto /Gestión /Eficacia-Eficiencia-Economía Ascendente/ Trimestral	-	-	1.00	2.00	7.00	10.00	100.00%
Actividad 1.2	Administración de los recursos y presupuestación de las obras	Cotización y presupuestación de las obras	Mide la inversión realizada	Inversión realizada	Valor absoluto /Gestión /Eficacia-Eficiencia-Economía Ascendente/ Trimestral	-	-	800,000.00	7,000,000.00	6,000,000.00	13,800,000.00	100.00%
Actividad 1.3	Elaboración de obras	Obras ejecutadas	Mide el número de obras	Obras realizadas	Valor absoluto /Gestión /Eficacia-Eficiencia-Economía Ascendente/ Trimestral	-	-	-	2.00	4.00	6.00	100.00%
Componente 2	Mejora de infraestructura	Obras realizadas	Mide el número de obras	Obras realizadas	Valor absoluto /Gestión /Eficacia-Eficiencia-Economía Ascendente/ Trimestral	-	-	-	2.00	4.00	6.00	100.00%
Actividad 2.1	Priorización de obras	Asambleas de consulta	Mide el número de proyectos	Obras realizadas	Valor absoluto /Gestión /Eficacia-Eficiencia-Economía Ascendente/ Trimestral	-	-	-	2.00	4.00	6.00	100.00%
Actividad 2.2	Administración de recursos	Cotización y presupuestación de las obras	Mide la inversión realizada	Inversión realizada	Valor absoluto /Gestión /Eficacia-Eficiencia-Economía Ascendente/ Trimestral	-	-	4.00	4,000,000.00	2,003,473.00	6,003,473.00	100.00%
Actividad 2.3	Obras de infraestructura	Obras ejecutadas	Mide el número de obras	Obras realizadas	Valor absoluto /Gestión /Eficacia-Eficiencia-Economía Ascendente/ Trimestral	-	-	-	2.00	4.00	6.00	100.00%
Componente 3	Educación ambiental	Población involucrada	Mide el número de participantes	Población involucrada	Valor absoluto /Gestión /Eficacia-Eficiencia-Economía Ascendente/ Trimestral	-	-	500.00	1,000.00	2,000.00	3,500.00	100.00%
Actividad 3.1	Reuniones con comités	Número de comités	Mide el número de comités	Comites involucrados	Valor absoluto /Gestión /Eficacia-Eficiencia-Economía Ascendente/ Trimestral	-	-	10.00	20.00	40.00	70.00	100.00%

Actividad 3.2	Reforestación con la población	Lugares reforestados	Mide el número de lugares reforestados	Lugares reforestados	Valor absoluto /Gestión Eficacia-Eficiencia-Economía Ascendente/ Trimestral	1.00	2.00	3.00	6.00	100.00%	
Actividad 3.3	Conocimiento de contingencias ambientales	Lista de asistencia	Mide el número de participantes	Población involucrada	Porcentaje /Gestión Eficacia-Eficiencia-Economía Ascendente/ Trimestral	500.00	2,000.00	2,500.00	5,000.00	100.00%	
<b>PRESUPUESTO</b>											
COMPONENTES DEL PRESUPUESTO						EJERCICIO DEL PRESUPUESTO					
Gasto corriente y social						Ejercido acumulado 2025					
Monto	Municipal	Estatad	Federal	Total Gasto corriente	Gasto corriente						
					Municipal	Estatad	Federal	Total	Porcentaje ejercido		
PRESUPUESTO AUTORIZADO-MODIFICADO									0.0%		
<i>Inversión</i>						<i>Inversión</i>					
Monto	Municipal	Estatad	Federal	Total Inversión	Municipal	Estatad	Federal	Total	Porcentaje ejercido		
PRESUPUESTO AUTORIZADO-MODIFICADO			19,803,473.00	19,803,473.00			19,803,473.00	19,803,473.00	100.0%		
TOTAL PRESUPUESTO AUTORIZADO MODIFICADO				19,803,473.00	TOTAL PRESUPUESTO EJERCIDO			19,803,473.00	100.0%		
Justificación de la diferencia de avances realizados con respecto a las metas programadas											

EJERCICIO 2025

Avance en los Indicadores de los Programas Presupuestarios

Ejercicio Fiscal 2025	
Periodicidad	Anual
Fecha	31-dic-25

DATOS DEL PROGRAMA

Programa presupuestario:	PP MH05 MEJORAMIENTO DE LOS SERVICIOS PÚBLICOS	Ramo:	ÓRGANO EJECUTIVO MUNICIPAL (AYUNTAMIENTO)	Unidad responsable:	CONCEJAL MAYOR, CONCEJAL MUNICIPAL, CONCEJAL 2, CONCEJAL 6, CONCEJAL 8, CONCEJAL 9 Y CONCEJAL 10
--------------------------	--	-------	---	---------------------	--

ALINEACIÓN

Plan Municipal de Desarrollo 2025-2027	Programa derivado del PMD	Agenda 2025			Ejes transversales	
Eje estratégico:	5 GOBIERNO DEMOCRÁTICO Y AL SERVICIO DEL PUEBLO	VIDA SOCIAL Y POLÍTICA	OBJETIVO 1 PRESERVAR LAS TRADICIONES Y COSTUMBRES	OBJETIVO 2 MEJORAR LA ATENCIÓN A LA CIUDADANÍA	OBJETIVO 3 FOMENTAR LA CULTURA DE LA LEGALIDAD	
		PROMOVER LA PARTICIPACIÓN CIUDADANA	OBJETIVO 4 FOMENTAR LA PARTICIPACIÓN SOCIAL Y CULTURAL	OBJETIVO 5 CONSOLIDAR UN MUNICIPIO HONESTO Y EFICAZ		OBJETIVO 6 INVOLUCRAR A LA POBLACIÓN EN ACTIVIDADES SOCIALES Y CULTURALES
		MEJORAMIENTO DE LOS SERVICIOS PÚBLICOS	OBJETIVO 7 PROPORCIONAR SERVICIOS DE CALIDAD	OBJETIVO 8 HACER DEL CONOCIMIENTO DE LA CIUDADANÍA LOS SERVICIOS CON QUE CUENTA EL AYUNTAMIENTO		OBJETIVO 9 MEJORAR LOS SERVICIOS PÚBLICOS PROPORCIONADOS A LA POBLACIÓN
Objetivo:	MEJORAR LOS SERVICIOS PÚBLICOS PARA BRINDAR SERVICIOS DE CALIDAD Y PROMOVER LA PARTICIPACIÓN ACTIVA DE LA COMUNIDAD MEDIANTE LAS PRACTICAS Y VALORES ÍNDIGENAS Y CULTURALES,	Metas	SER UN MUNICIPIO ÍNDIGENA QUE FORTALEZCA SUS USOS Y COSTUMBRES			
		Metas	CONSOLIDAR LA PARTICIPACIÓN CIUDADANA EN CONJUNTO CON LAS AUTORIDADES TRADICIONALES			
		Metas	PROPORCIONAR A LA POBLACIÓN SERVICIOS DE CALIDAD			

CLASIFICACIÓN FUNCIONAL


Finalidad:	UN GOBIERNO AL SERVICIO DE LA POBLACIÓN	FUNCIÓN:	PARTICIPACIÓN CIUDADANA Y SERVICIOS PÚBLICOS	Subfunción:	SERVICIOS, GESTIÓN, TRANSPARENCIA
------------	---	----------	--	-------------	-----------------------------------

RESULTADOS

Nivel	Objetivos (Resumen narrativo)	INDICADORES				Unidad de medida / Tipo de indicador/ Dimensión/ Sentido de medición/ Frecuencia de medición	Meta anual 2025				AVANCE ACUMULADO		SEMÁFORO (Verde: Cumpliendo del 80-100% Amarillo: Cumpliendo del 60-79% Rojo: Cumpliendo menor al 60%)
		Nombre del indicador	Definición del indicador	Método de cálculo			1er. Trim	2do. Trim.	3er. Trim.	4to. Trim	Números absolutos	Relativo	
Fin	Contribuir al mejoramiento de los servicios públicos												
Propósito	Proveer a la población de los servicios públicos básicos, y fomentar su participación en actividades sociales y culturales												

<b>Componente 1</b>	Servicios públicos de calidad	Población atendida	Mide la población atendida	Población atendida	Valor absoluto /Gestión Eficacia- Eficiencia- Economía / Ascendente/ Valor absoluto	-	4,000,000.00	6,000,000.00	10,000,000.00	13,966,546.96	33,966,546.96	100.00%	
<b>Actividad 1.1</b>	Servicio de recolección de basura	Rutas cubiertas	Mide el número de rutas	Rutas realizadas	Valor absoluto /Gestión Eficacia- Eficiencia- Economía / Ascendente/ Valor absoluto	-	-	1.00	4.00	7.00	12.00	100.00%	
<b>Actividad 1.2</b>	Servicio de mantenimiento de panteones	Panteones atendidos	Mide el número de panteones	Panteones atendidos	Valor absoluto /Gestión Eficacia- Eficiencia- Economía / Ascendente/ Valor absoluto	-	-	2.00	-	2.00	4.00	100.00%	
<b>Actividad 1.3</b>	Servicio de mantenimiento de áreas verdes	Áreas verdes atendidas	Mide el número de áreas verdes	Áreas verdes atendidas	Valor absoluto /Gestión Eficacia- Eficiencia- Economía / Ascendente/ Valor absoluto	-	3.00	6.00	12.00	12.00	33.00	100.00%	
<b>Actividad 1.4</b>	Mantenimiento de alumbrado público	Luminarias cambiadas	Mide el número de luminarias cambiadas	Luminarias cambiadas	Valor absoluto /Gestión Eficacia- Eficiencia- Economía / Ascendente/ Valor absoluto	-	-	-	-	350.00	350.00	100.00%	
<b>Componente 2</b>	Recaudación de recursos	Recaudación obtenida	Mide la recaudación	Recaudación obtenida	Valor absoluto /Gestión Eficacia- Eficiencia- Economía / Ascendente/ Valor absoluto	-	500,000.00	500,000.00	250,000.00	150,000.00	1,400,000.00	100.00%	
<b>Actividad 2.1</b>	Difusión de pago de impuestos y derechos	Difusiones realizadas	Mide el número de difusiones	Población informada	Valor absoluto /Gestión Eficacia- Eficiencia- Economía / Ascendente/ Valor absoluto	-	-	1.00	3.00	3.00	7.00	100.00%	
<b>Actividad 2.2</b>	Fomentar la cultura de pago	Población enterada y concientizada	Mide el número de población informada	Población informada	Valor absoluto /Gestión Eficacia- Eficiencia- Economía / Ascendente/ Valor absoluto	-	-	1,000.00	2,000.00	3,000.00	6,000.00	100.00%	
<b>Actividad 2.3</b>	Realizar programas de descuento	Programas realizados	Mide la recaudación obtenida	Recaudación obtenida	Valor absoluto /Gestión Eficacia- Eficiencia- Economía / Ascendente/ Valor absoluto	-	1.00	-	2.00	2.00	5.00	100.00%	
<b>Componente 3</b>	Fomentar la participación ciudadana	Población informada	Mide la población informada	Población informada	Valor absoluto /Gestión Eficacia- Eficiencia- Economía / Ascendente/ Valor absoluto	-	-	1,000.00	2,000.00	3,000.00	6,000.00	100.00%	
<b>Actividad 3.1</b>	Difusión de actividades sociales y culturales	Difusiones realizadas	Mide el número de difusiones	Población informada	Valor absoluto /Gestión Eficacia- Eficiencia- Economía / Ascendente/ Valor absoluto	-	1.00	2.00	2.00	3.00	8.00	100.00%	
<b>Actividad 3.2</b>	Realización de actividades sociales y culturales	Población participativa culturales	Mide la participación de la población	0	Valor absoluto /Gestión Eficacia- Eficiencia- Economía / Ascendente/ Valor absoluto	-	-	-	2,000.00	3,000.00	5,000.00	100.00%	
<b>Actividad 3.3</b>	Fomentar la participación y cultura en la población	Población participativa	Mide la participación de la población	0	Valor absoluto /Gestión Eficacia- Eficiencia- Economía / Ascendente/ Valor absoluto	-	-	800.00	1,400.00	2,000.00	4,200.00	100.00%	

PRESUPUESTO									
COMPONENTES DEL PRESUPUESTO					EJERCICIO DEL PRESUPUESTO				
Gasto corriente y social					Ejercicio acumulado 2025				
Monto	Municipal	Estatal	Federal	Total Gasto corriente	Gasto corriente				
					Municipal	Estatal	Federal	Total	Porcentaje ejercido
PRESUPUESTO AUTORIZADO-MODIFICADO	3,552,675.28		30,413,871.68	33,966,546.96	3,552,675.28		30,413,871.68	33,966,546.96	100.0%
Inversión					Inversión				
Monto	Municipal	Estatal	Federal	Total Inversión	Municipal	Estatal	Federal	Total	Porcentaje ejercido
PRESUPUESTO AUTORIZADO-MODIFICADO									0.0%
<b>TOTAL PRESUPUESTO AUTORIZADO MODIFICADO</b>				<b>33,966,546.96</b>	<b>TOTAL PRESUPUESTO EJERCIDO</b>			<b>33,966,546.96</b>	<b>100.0%</b>
Justificación de la diferencia de avances realizados con respecto a las metas programadas									



<b>Dependencia:</b>	Municipio Indígena de Hueyapan, Morelos.
<b>Unidad:</b>	Secretaría General
<b>Expediente:</b>	Actas de Concejo Municipal

En el Municipio Indígena de Hueyapan, Estado de Morelos, siendo las diez horas del día tres de Septiembre del año dos mil veinticinco, reunidos en la sala de juntas del Palacio Municipal, ubicado en plaza principal s/n, barrio de San Miguel, lugar habilitado para sesionar; se hace constar la presencia de los C.C. **Araceli Tapia Hernández; Rubén Mariaca Tapia,** Concejal Representante Legal; **Gerardo Flores Moranchel,** Concejal; **Mónica Chávez Hernández,** Concejal; **Martha Noceda Espinoza,** Concejal ; **Ricardo Pineda Maya,** Concejal; **María Inés Medina Rivera,** Concejal; **Eliseo Castellanos Maya,** Concejal; **Irma Castellanos Bautista,** Concejal , **Raúl Mejía Ariza** Concejal, **C.P. Fernando Paz González** Tesorero Municipal y la C. **Grisar Pérez Hernández** Secretaria General ; de conformidad con el artículo 30 fracción I de la Ley Orgánica Municipal del Estado de Morelos, se procede a iniciar la Sesión Ordinaria de Concejo Municipal de Hueyapan, Morelos, bajo el siguiente: -----

**ORDEN DEL DIA**

- 1.-Pose de lista de los miembros del cabildo.
- 2.-Verificación de Quórum Legal.
- 3.-Instalación de la sesión, en su caso.
- 4.- Lectura y aprobación del orden del día.
- 5.- Aprobación del programa presupuestario para el ejercicio 2025.
- 6.- Clausura de la sesión.

**DESARROLLO DE LA SESION**

**PUNTOS: 1, 2 Y 3.-** Con la asistencia del 100% de los miembros del Concejo Municipal, se dio por existente el Quórum Legal, aprobando la instalación y celebración de la Sesión Ordinaria. -----

**PUNTO 4: Lectura y aprobación del orden del día.** - La Secretaría General C. Grissar Pérez Hernández, realiza la lectura del orden del día, una vez que se leyó, se pregunta al Concejo Municipal si están de acuerdo; levantando la mano por unanimidad de votos (10 de 10) Concejales aprueban el orden del día.

**PUNTO 5: Aprobación del programa presupuestario para el ejercicio 2025.**-En este punto del orden del día, el C.P. Fernando Paz González Tesorero Municipal, presenta los programas presupuestario para el ejercicio 2025 a los integrantes del H. Concejo Municipal para su aprobación, el cual se formuló con fundamento en los artículos 134 de LA CONSTITUCIÓN POLÍTICA DE LOS ESTADOS UNIDOS MEXICANOS, 54 Y 61 FRACCIÓN II (INCISOS A), B), C) DE LA LEY GENERAL DE CONTABILIDAD GUBERNAMENTAL, 7, 26.33 Y 37 DE LA LEY ESTATAL DE PLANEACIÓN DEL ESTADO DE MORELOS 3.5,6,7,23, 25, 44, 45 Y 46 DE LA LEY DE PRESUPUESTO, CONTABILIDAD Y GASTO PUBLICO DEL ESTADO DE MORELOS, 49, 54, 55 Y 57 DE LA LEY ORGÁNICA MUNICIPAL DEL ESTADO DE MORELOS; **EL H. CONCEJO MUNICIPAL EN PLENO ACUERDA Y APRUEBA POR MAYORÍA DE VOTOS "EL PROGRAMA PRESUPUESTARIO 2025".** Anexo como parte integrante de esta acta "Programa Presupuestario del Municipio Indígena de Hueyapan, Morelos ejercicio 2025".

**PUNTO 6: Clausura de la Sesión.** Deschogados los puntos del orden del día se levanta la presente acta, siendo las once horas del día de la fecha, firmando al margen y alcaice los que en ella intervienen. Damos Fe.-----

Araceli Tapia Hernández  
 Rubén Mariaca Tapia  
 Gerardo Flores Moranchel  
 Mónica Chávez Hernández  
 Martha Noceda Espinoza  
 Ricardo Pineda Maya  
 María Inés Medina Rivera  
 Eliseo Castellanos Maya  
 Irma Castellanos Bautista  
 Raúl Mejía Ariza  
 Fernando Paz González  
 Grissar Pérez Hernández

